

Triangel

Nummer Herkenning 1 tot 10

Deze Triangelpuzzel kun je alleen spelen maar je kan er ook een spel van maken.

Zie voor de spelregels op www.vanjufmarjan.nl

Kopieer eenvoudig de bladen met pagina 1 tot pagina 3 op mooi gekleurd papier.

Voor meerdere spelletjes is het handig om elk afzonderlijk spel af te drukken op een andere kleur papier.


Knip de driehoeken daarna uit, en als het mogelijk is kunt u ze lamineren.

Leerlingen moeten de driehoeken zo aanleggen dat alle speelstukken op tafel komen.

Hierbij moeten alle kanten die een ander speelstuk raakt gelijk zijn.

Op het uitkomst-antwoorden blad kunt u zie hoe het mogelijk is om bijvoorbeeld alle stukken neer te leggen.

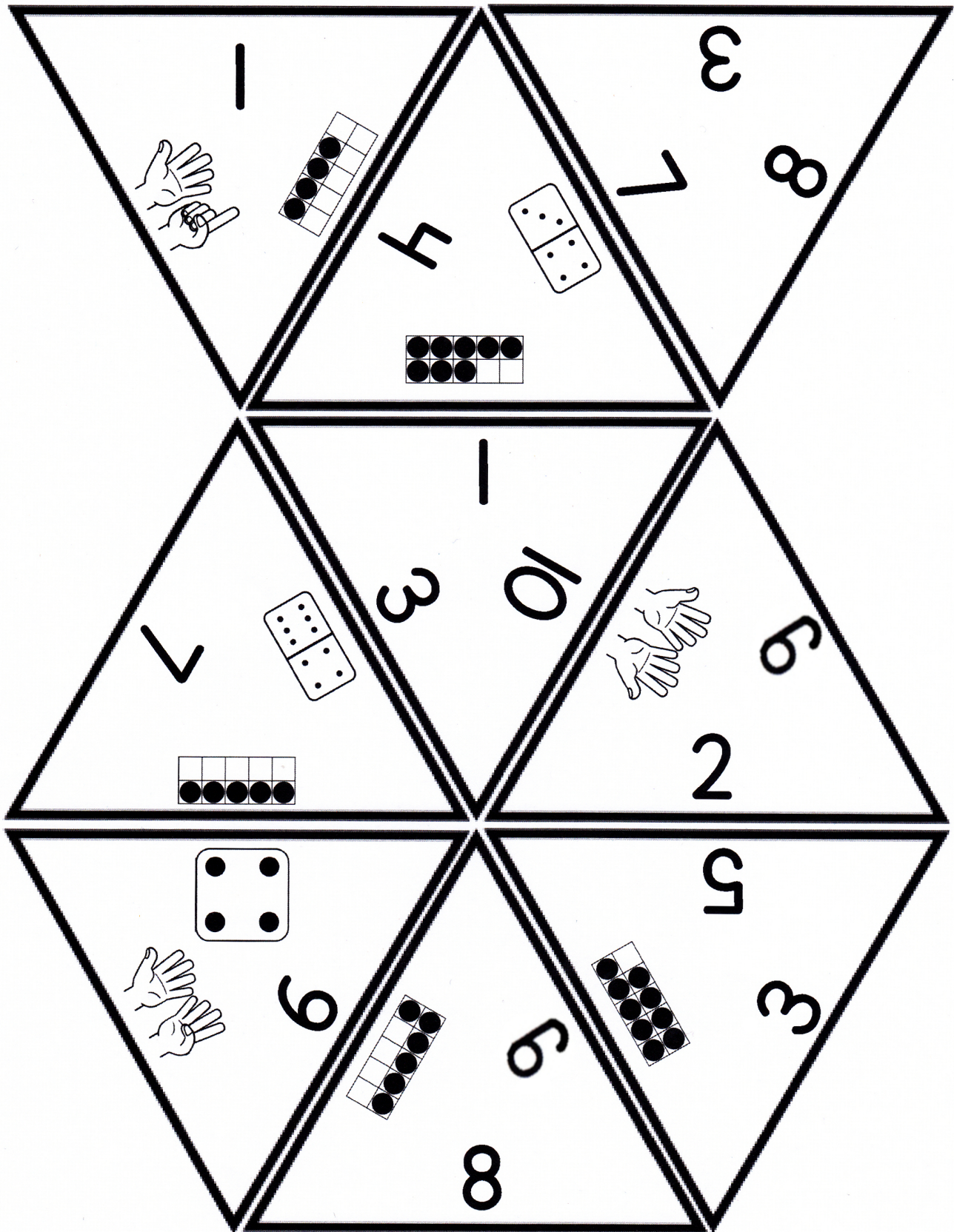
Maar andere mogelijkheden zijn er ook.



Meerdere andere spellen kunt u vinden op www.vanjufmarjan.nl

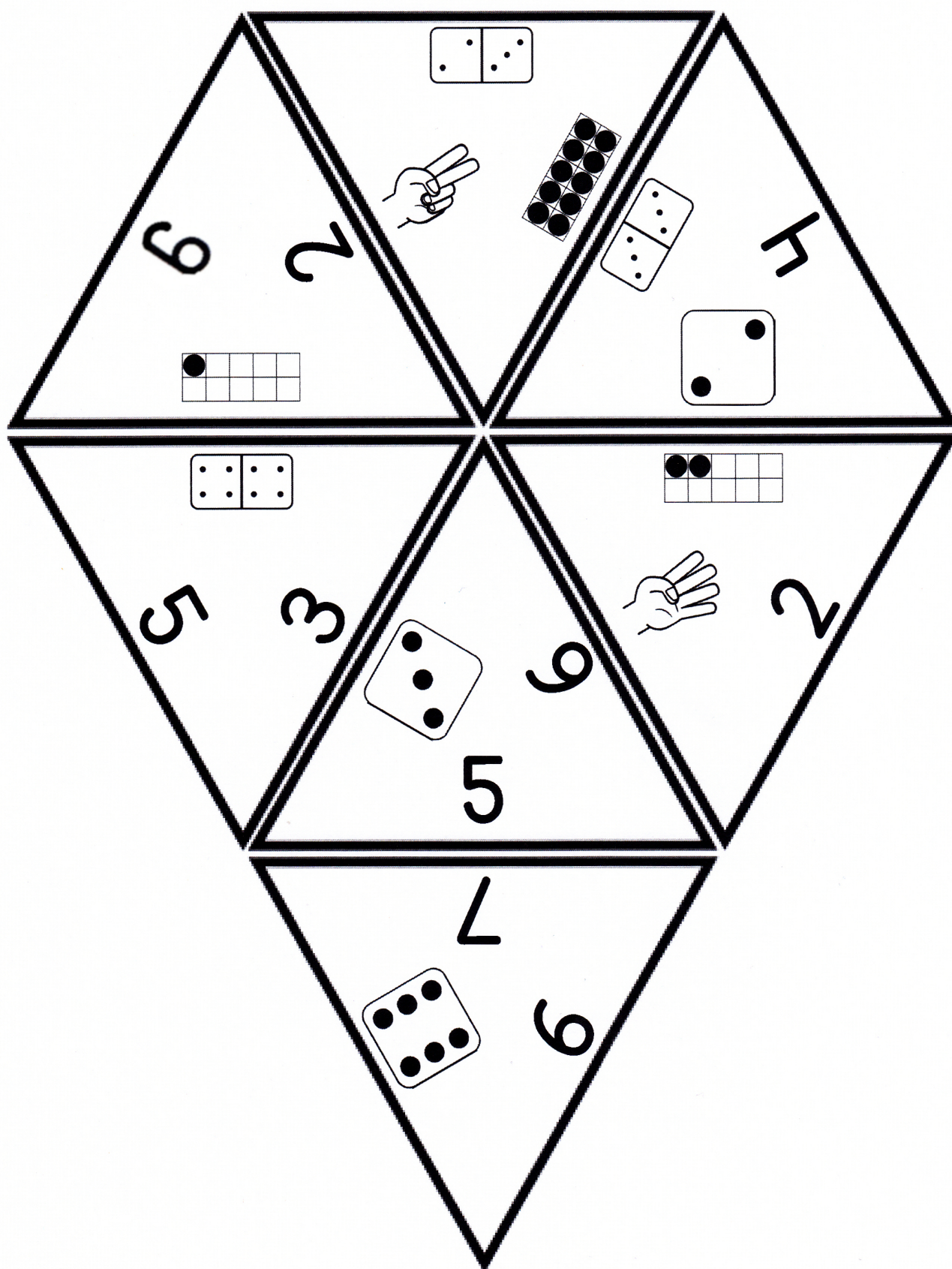
Triangel - Nummer Herkenning.

Pagina 1




Triangel - Nummer Herkenning.

Pagina 2



Triangel - Nummer Herkenning.

Pagina 3



Triangel - Nummer Herkennig.

Uitkomst - antwoorden blad.

